
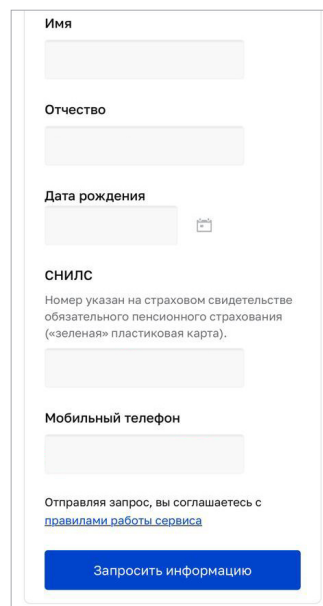
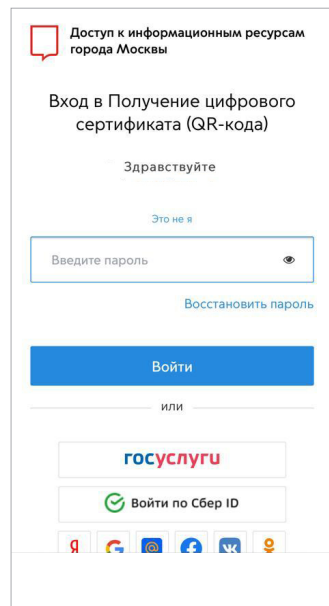
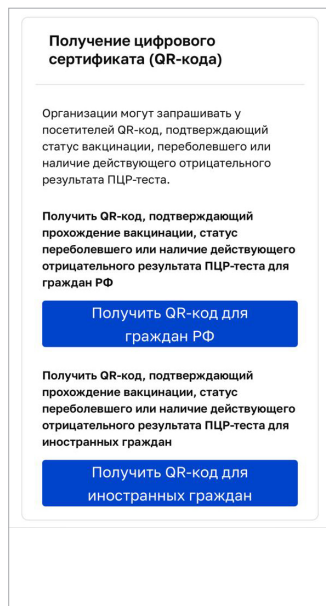
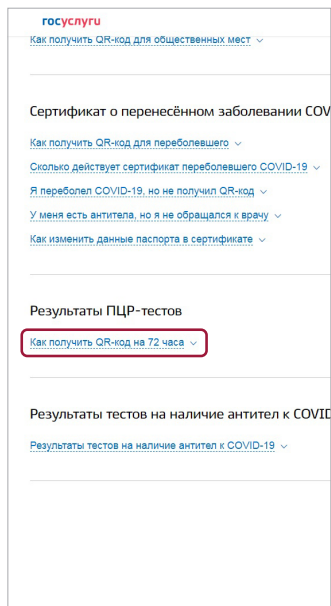


КАК ПОЛУЧИТЬ QR-КОД ЧЕРЕЗ ПОРТАЛ ГОСУСЛУГИ?



- 1 Зайдите на сайт gosuslugi.ru или напрямую по ссылке immune.mos.ru
- 2 Пройдите авторизацию используя логин и пароль от портала gosuslugi.ru
- 3 Заполните поля: ФИО, дата рождения, СНИЛС, телефон. Данные загрузятся автоматически
- 4 Подтвердите согласие с правилами работы сервиса
- 5 QR-код, подтверждающий наличие отрицательного результата ПЦР-теста, загрузится автоматически

QR-код можно отправить на свою электронную почту или сохранить на смартфон